



SINLINE | SLOPELINE
Premium quality | Made in Czech Republic

Sinline | Slopeline

šikmé a obloukové horizontální žaluzie




Atypické tvary jsou naše specialita



Sineline®

Oblouková žaluzie řady Sineline® představuje jedinečný způsob zastínění obloukových oken. Jádrem žaluzie tvoří nosník EXCLUSIVE® z extrudovaného hliníku, speciálně upravené komponenty a na míru střížené lamely.

Extrudovaný nosník se ohýbá dle zadaných parametrů na ohýbacím stroji, nedochází tedy k jakémukoliv svařování nebo spojování. Délky jednotlivých lamel jsou počítány výrobním softwarem vždy tak, aby žaluzie zakrývala co největší možnou plochu okenního skla.



Slopline®

Šikmá žaluzie řady Slopline® představuje jedinečný způsob zastínění šikmých oken. Jádrem žaluzie tvoří nosník EXCLUSIVE® z extrudovaného hliníku, speciálně upravené komponenty a na míru střížené lamely.

Nosník EXCLUSIVE se zapravuje dle zadaných parametrů. Okraje nosníku jsou vždy zaříznuty dle úhlu zasklívací lišty nebo rámu okna. U některých typů jsou jednotlivé díly nosníku svařeny. Délky jednotlivých lamel jsou počítány výrobním softwarem vždy tak, aby žaluzie zakrývala co největší možnou plochu okenního skla.

Technické specifikace modelů SINLINE® a SLOPELINE®

- › horní „U“ profil EXCLUSIVE z extrudovaného hliníku 27×22×2 mm s možností zakrytí profilu žaluziovým páskem lamely
- › spodní profil z ocelového plechu o rozměrech 24×6 mm (pro 25 mm lamely) a 35×9 mm (pro 35 mm lamely)
- › montážní držáky do stropu nebo v kombinaci stěna/strop
- › maximální šířka 3000 mm, maximální výška 2500 mm, maximální plocha 5 m²

Ovládání a detaily



Žaluziová šňůra a transparentní ovládací tyč

Dokonale jednoduché ovládání žaluzie pomocí žaluziové šňůry a naklápěcí tyčky v kombinaci se šňůrovou brzdou, která udrží svazek lamel v jakékoliv poloze.



Lamely

Lamely se šířkou 25 mm nebo 35 mm o síle 0,21 mm nebo dřevěné lamely se šířkou 27 mm z americké lípy. Barva lamel dle aktuální kolekce Systra.

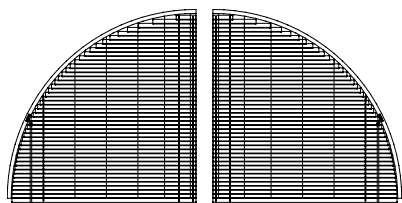


Barevná škála profilů

Horní i spodní profil lze bez příplatku nalakovat do libovolné barvy ze škály RAL. Horní profil je doplněn párem plastových bočních ucpávek v černé nebo transparentní barvě, které jsou vytisklé na míru na 3D tiskárně.

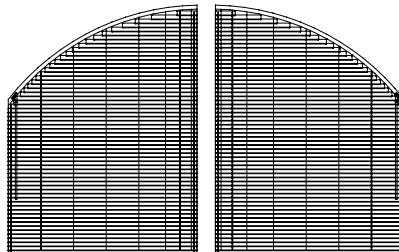
Přehled typů

Sinline®




typ 13a

typ 13b

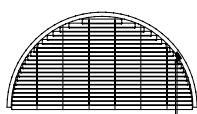


typ 14a

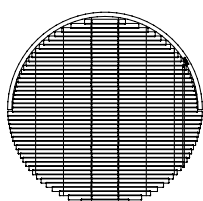
typ 14b



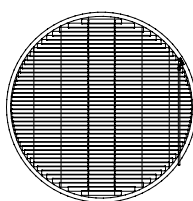
typ 12



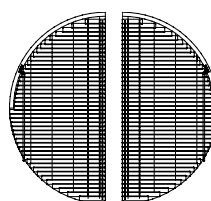
typ 11



typ 15

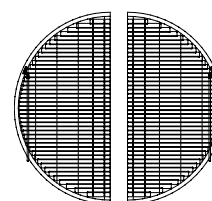


typ 16



typ 17a

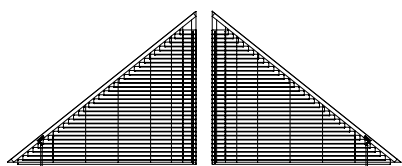
typ 17b



typ 18a

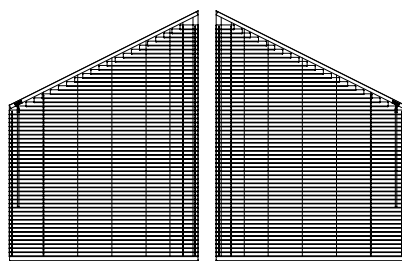
typ 18b

Slopline®



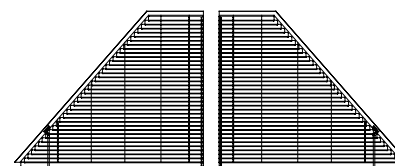
typ 01a

typ 01b




typ 02a

typ 02b



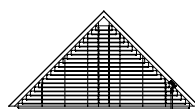
typ 04a

typ 04b

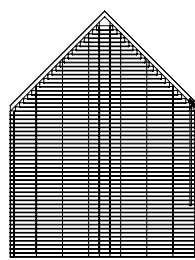


typ 05a

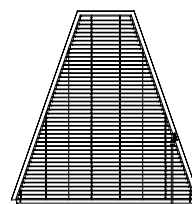
typ 05b



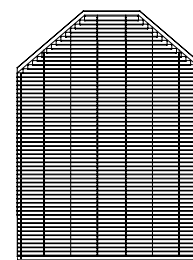
typ 06



typ 07

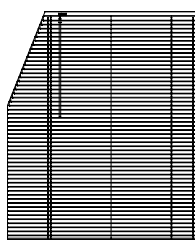


typ 08

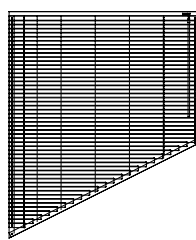


typ 09

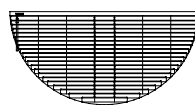
Atypické zastřížení lamel



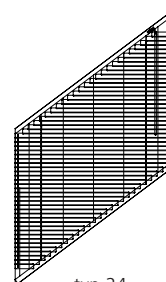
typ 20



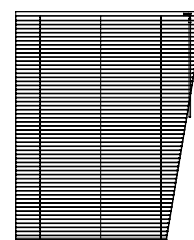
typ 21



typ 23



typ 24



typ 25

Systra, spol. s r. o.

- › výrobci a dodavatelé stínící techniky již od roku 1991
- › veškeré komponenty jsou evropského původu
- › vyrábíme a dodáváme kvalitní výrobky, protože věříme, že kvalitu si všichni zasloužíme

Výroba Tišnov

Na Zahrádkách 349
666 01 Tišnov
tel.: +420 549 410 212
fax: +420 549 410 036
e-mail: vyroba@systra.cz

Obchodní pobočka Praha

Hyacintová 8
106 00 Praha - Záběhlíce
tel.: +420 267 312 078
fax: +420 267 312 078
e-mail: praha@systra.cz

